

ภาวะตลาดสินค้าข้าว ประจำวันที่ 4 กันยายน 2550

(บาท/กก.)

ชนิด	สัปดาห์ก่อน ต่ำ-สูง	วันนี้อยู่ก่อน (4 ก.ย. 49)	วันก่อน (3 ก.ย. 50)	วันนี้ (4 ก.ย. 50)	เปรียบเทียบ วันนี้/วันก่อน
ข้าวเปลือกเจ้านาปรัง ความชื้นไม่เกิน 15% ปี 2550 (ราคารับจำนำนาปรัง ปี 2550 6,500 บาท/ตัน)					
จังหวัดนครสวรรค์	6.20-6.30	6.30-6.40	6.20-6.30		
จังหวัดพิษณุโลก	6.00-6.30	6.45-6.50	6.00-6.30	6.00-6.30	
จังหวัดสุพรรณบุรี	6.30-6.40	6.60-6.80	6.30-6.40	6.30-6.40	
จังหวัดปทุมธานี	6.40-6.50	6.70-6.80	6.40-6.50	6.40-6.50	
ข้าวเปลือกหอมมะลิ					
จังหวัดอุดรธานี	9.00-9.20	9.00-9.20	9.00-9.20	9.00-9.20	
จังหวัดสุรินทร์	8.90-9.00	8.90-9.00	8.90-9.00	8.90-9.00	
ข้าวเปลือกหอมปทุมธานี (ราคารับจำนำนาปรัง ปี 2550 6,800 -7,100 บาท/ตัน)					
จังหวัดสุพรรณบุรี	6.50-6.70	-	6.50-6.70	6.50-6.70	
ข้าวเปลือกเหนียวเมล็ดยาว					
จังหวัดอุดรธานี (ใหม่)	12.60-12.80	9.80-10.00	12.60-12.80	12.60-12.80	
ข้าวสาร					
ข้าวขาว 100% ชั้น 2 (ใหม่)	10.70-10.75	11.20-11.25	10.70-10.75	10.65-10.70	-0.05
ข้าวขาว 5% (ใหม่)	10.35-10.40	10.90-10.95	10.35-10.40	10.30-10.35	-0.05
ปลายข้าว เอ.วัน .เลิศ (ใหม่)	8.45-8.50	7.65-7.70	8.45-8.50	8.50-8.55	+0.05
ข้าวเหนียว 100%	10.75-10.80	11.20-11.30	10.75-10.80	10.75-10.80	
ปลายข้าวเหนียว เอ.วัน	7.55-7.60	7.45-7.50	7.55-7.60	7.55-7.60	
ข้าวหอมมะลิ 100% ชั้น 2	17.40-17.60	18.00-18.50	17.40-17.60	17.40-17.60	
ปลายข้าวหอม	10.05-10.10	8.60-8.70	10.10-10.15	10.10-10.15	
ข้าวหอมจังหวัด	16.80-17.00	-	16.80-17.00	16.80-17.00	
ข้าวหอมปทุมธานี	11.60-11.80	14.80-15.00	11.60-11.80	11.60-11.80	
ปลายข้าวหอมปทุมธานี	9.25-9.30	8.15-8.20	9.30-9.35	9.30-9.35	
ข้าวเหนียว 10% เมล็ดยาว	25.00-25.20	17.20-17.40	25.00-25.20	25.00-25.20	
ปลายข้าวเหนียว เอ.วัน	15.70-16.00	15.00-15.10	15.70-16.00	15.70-16.00	
รำข้าวขาว	6.90-7.00	5.40-5.60	6.90-7.00	6.90-7.00	
ข้าวสารขายปลีก					
ข้าวหอมมะลิ	24.67-25.33	23.33-24.00	24.67-25.33	24.67-25.33	
ข้าวขาว 100%	16.00-17.33	15.33-16.67	16.00-17.33	16.00-17.33	
ข้าวเหนียว 10% เมล็ดยาว	21.33-22.00	20.00-20.67	21.33-22.00	21.33-22.00	

สถานการณ์ทั่วไป

- ข้าวเปลือก ราคาข้าวเปลือกทุกชนิดทรงตัวเท่ากับวันก่อน
- ปริมาณข้าวเปลือก ปริมาณซื้อขาย ณ ท่าข้าวลาดยาวจังหวัดนครสวรรค์และตลาดกลางสินค้าเกษตร

จังหวัดพิษณุโลก เมื่อวันที่ 3 กันยายน 2550 มีปริมาณ 258 และ 32 เมตริกตัน ตามลำดับ

- ข้าวสาร ข้าวขาวระดับราคาซื้อขายอ่อนตัวลง เนื่องจากโกดังของผู้ส่งออกหลายรายเต็ม
- จึงชะลอการรับซื้อ ส่วนปลายข้าวขาว ราคาปรับตัวสูงขึ้น เนื่องจากสินค้ามีปริมาณออกสู่ตลาดน้อย

ข้าวเปลือกภูมิภาค
ประจำวันที่ 3 - 4 กันยายน 2550

ชนิด	สัปดาห์ก่อน ต่ำ-สูง	จันทร์	อังคาร	พุธ	พฤหัสบดี	ศุกร์	สัปดาห์นี้ ต่ำ-สูง
------	------------------------	--------	--------	-----	----------	-------	-----------------------

บาท/1000 กก.

ข้าวเปลือกเจ้านาปรัง ความชื้นไม่เกิน 15 % ปี 2550

(ราคารับจำนำ นาปรัง ปี 2550 6,500 บาท/ตัน)

จังหวัดนครสวรรค์	6200-6300	6200-6300					6200-6300
จังหวัดพิษณุโลก	6000-6300	6000-6300	6000-6300				6000-6300
จังหวัดสุพรรณบุรี	6300-6400	6300-6400	6300-6400				6300-6400
จังหวัดปทุมธานี	6400-6500	6400-6500	6400-6500				6400-6500

ข้าวเปลือกหอมมะลิ ปี 2549/50

จังหวัดอุดรธานี	9000-9200	9000-9200	9000-9200				9000-9200
จังหวัดสุรินทร์	8900-9000	8900-9000	8900-9000				8900-9000

ข้าวเปลือกหอมปทุมธานี ปี 2549/50

(ราคารับจำนำนาปรัง ปี 2550 6,800 - 7,100 บาท/ตัน)

จังหวัดสุพรรณบุรี	6500-6700	6500-6700	6500-6700				6500-6700
-------------------	-----------	-----------	-----------	--	--	--	-----------

ข้าวเปลือกเหนียวเมล็ดยาว ปี 2549/50

จังหวัดอุดรธานี	12600-12800	12600-12800	12600-12800				12600-12800
-----------------	-------------	-------------	-------------	--	--	--	-------------

กรมการค้าภายใน
สำนักส่งเสริมการค้าสินค้าเกษตร
โทร. 0 2547 5400

ราคาขายส่งข้าว ผลิตภัณฑ์ และกระสอบป่าน

ในตลาดกรุงเทพมหานคร

ประจำวัน ที่ 3 - 4 กันยายน 2550

ชนิด	สัปดาห์ก่อน ต่ำ-สูง	จันทร์	อังคาร	พุธ	พฤหัสบดี	ศุกร์	สัปดาห์นี้ ต่ำ-สูง
ขายส่งทั่วไป ความชื้นไม่เกิน 14% เป็นราคาตามตัวอย่างที่ผู้ส่งออกหรือผู้ค้าส่งรับซื้อจากโรงสีหรือซื้อผ่านนายหน้า (หญิง) ที่ผู้ส่งออกรับซื้อด้วยเงินสด ไม่รวมกระสอบ (คำนวณราคาซื้อรวมกระสอบป่านชนิดบรรจุ 100 กก.หักด้วยราคากระสอบป่านใช้แล้วหนึ่งครั้ง) ส่งหน้าโรงเก็บข้าวของผู้ซื้อ							
ข้าวขาว 100% ชั้น 1	1350-1360	1350-1360	1350-1360				บาท/100 กก. 1350-1360
ข้าวใหม่	-	-	-				-
ข้าวขาว 100% ชั้น 2	1310-1320	1310-1320	1310-1320				1310-1320
ข้าวใหม่	1070-1075	1070-1075	1065-1070 ↓				1065-1075
ข้าวขาว 100% ชั้น 3	1270-1280	1270-1280	1270-1280				1270-1280
ข้าวใหม่	1055-1060	1055-1060	1050-1055				1050-1060
ข้าวขาว 5%	1250-1260	1250-1260	1250-1260				1250-1260
ข้าวใหม่	1035-1040	1035-1040	1030-1035				1030-1040
ข้าวขาว 10%	1230-1240	1230-1240	1230-1240				1230-1240
ข้าวใหม่	1010-1015	1010-1015	1005-1010				1005-1015
ข้าวขาว 15%	-	-	-				-
ข้าวใหม่	1000-1005	1000-1005	995-1000				995-1005
ข้าวขาว 25%	-	-	-				-
ข้าวใหม่	980-985	980-985	980-985				980-985
ปลายข้าวขาว เอ.วัน.เลิศ	950-960	950-960	950-960				950-960
ข้าวใหม่	845-850	845-850	850-855				845-855
ปลายข้าวขาว เอ.วัน.พิเศษ	920-930	920-930	920-930				920-930
ข้าวใหม่	830-835	830-835	835-840				830-840
ปลายข้าวขาว ซี.วัน*	750-760	750-760	750-760				750-760
ข้าวเหนียว กข. 6	2600-2620	2600-2620	2600-2620				2600-2620
ข้าวเหนียว 10% เมล็ดยาว	2500-2520	2500-2520	2500-2520				2500-2520
ข้าวเหนียว 10% เมล็ดสั้น	2380-2400	2380-2400	2380-2400				2380-2400
ปลายข้าวเหนียว เอ.วัน	1570-1600	1570-1600	1570-1600				1570-1600
ข้าวหนึ่ง 100%	1075-1080	1075-1080	1075-1080				1075-1080
ข้าวหนึ่ง 5%	1040-1045	1040-1045	1035-1040				1035-1045
ปลายข้าวหนึ่ง เอ.วัน	755-760	755-760	755-760				755-760
ข้าวหอมมะลิ							
100% ชั้น 1	1800-1820	1800-1820	1800-1820				1800-1820
100% ชั้น 2	1740-1760	1740-1760	1740-1760				1740-1760
ปลายข้าวหอมมะลิ	1005-1010	1010-1015	1010-1015				1010-1015
ข้าวหอมจังหวัด	1680-1700	1680-1700	1680-1700				1680-1700
ข้าวหอมปทุมธานี	1160-1180	1160-1180	1160-1180				1160-1180
ปลายข้าวหอมปทุมธานี	925-930	930-935	930-935				930-935

หมายเหตุ* ปลายข้าวขาว ซี.วัน. เป็นราคาที่สืบเพื่อใช้ในการคำนวณอัตราส่งมอบตามโครงการรับจำนำข้าวเปลือก

(3 - 4 กันยายน 2550)

ชนิด	สัปดาห์ก่อน ต่ำ-สูง	จันทร์	อังคาร	พุธ	พฤหัสบดี	ศุกร์	สัปดาห์นี้ ต่ำ-สูง
รำข้าว	ราคาเงินสดไม่รวมกระสอบ ส่งมอบหน้าโรงเก็บข้าวของผู้ซื้อ						บาท/100 กก.
ขาว	690-700	690-700	690-700				690-700
เ็น	800-810	800-810	800-810				800-810
สกัด	590-600	590-600	590-600				590-600
กล็อง	110-120	110-120	110-120				110-120
ข้าวสาร							บาท/100 กก.
(ขายส่งให้ร้านขายปลีก)							
ข้าวสารเจ้า							
100% (ข้าวหอม)	2050-2100	2050-2100	2050-2100				2050-2100
ข้าวใหม่	1950-2000	1950-2000	1950-2000				1950-2000
100%	1400-1450	1400-1450	1400-1450				1400-1450
ข้าวใหม่	1250-1300	1250-1300	1250-1300				1250-1300
5%	1200-1250	1200-1250	1200-1250				1200-1250
ข้าวใหม่	1050-1100	1050-1100	1050-1100				1050-1100
ข้าวสารเหนียว							
สันป่าตอง (เขี้ยวสูง)							
100% (ใหม่)	2500-2550	2500-2550	2500-2550				2500-2550
5% (ใหม่)	2250-2300	2250-2300	2250-2300				2250-2300
ข้าวสารเหนียว							
10% เมล็ดยาว(ใหม่)	2150-2200	2150-2200	2150-2200				2150-2200
10% เมล็ดสั้น(ใหม่)	2050-2100	2050-2100	2050-2100				2050-2100
ผลิตภัณฑ์ข้าว	ราคาเงินสด (กล็องละ 10 กิโลกรัม)						บาท/3 กล็อง
แป้งข้าวเจ้าเหนียว							
เจ้าไม่น้ำ(3กล็อง)	505-510	505-510	505-510				505-510
เหนียวไม่น้ำ(3กล็อง)	720-725	720-725	720-725				720-725
กระสอบป่าน (ทอในประเทศด้วยใยปอ) ขนาด 29 นิ้ว x 43 นิ้ว	ราคาเงินสดส่งมอบถึงร้านผู้ซื้อ						บาท/1 ใบ
ใหม่	34.25-35.50	34.25-35.50	34.25-35.50				34.25-35.50
ใช้แล้ว - ไม่มีตรา	25.70-26.75	25.70-26.75	25.70-26.75				25.70-26.75
- มีตรา	17.50-20.50	17.50-20.50	17.50-20.50				17.50-20.50

ราคาขายปลีกข้าวสารในตลาดกรุงเทพฯ ฯ
 ประจำวันที่ 3 - 4 กันยายน 2550

บาท/15 กก.

ชนิด	สัปดาห์ก่อน ต่ำ-สูง	จันทร์	อังคาร	พุธ	พฤหัสบดี	ศุกร์	สัปดาห์นี้ ต่ำ-สูง
100% (ข้าวหอม)							
ร้านค้าปลีกทั่วไป	370-380	370-380	370-380				370-380
ข้าวใหม่	-	-	-				-
ข้าวสารเจ้า 100%							
ร้านค้าปลีกทั่วไป	240-260	240-260	240-260				240-260
ข้าวใหม่	-	-	-				-
ข้าวสารเจ้า 5%							
ร้านค้าปลีกทั่วไป	220-230	220-230	220-230				220-230
ข้าวใหม่	-	-	-				-
ข้าวสารเหนียว							
สันป่าตอง (เขี้ยวกู)							
100%	380-400	380-400	380-400				380-400
5%	350-360	350-360	350-360				350-360
10% เมล็ดยาว	320-330	320-330	320-330				320-330
10% เมล็ดสั้น	300-310	300-310	300-310				300-310


กรมการค้าภายใน

สำนักส่งเสริมการค้าสินค้าเกษตร

โทร. 0 2547 5400

สถานการณ์ทั่วไป

- ข้าวเปลือก ราคาข้าวเปลือกทุกชนิดทรงตัวเท่ากับวันก่อน
- ข้าวสาร ข้าวขาวระดับราคาซื้อขายอ่อนตัวลง เนื่องจากโกดังของผู้ส่งออกหลายรายเต็ม จึงชะลอการรับซื้อ ส่วนปลายข้าวขาว ราคาปรับตัวสูงขึ้น เนื่องจากสินค้ามีปริมาณออกสู่ตลาดน้อย


.....
(นางกฤษณา พลศักดิ์)

ผู้รายงาน

ข้าวเปลือกหอมมะลิ ปี 2549/50

หน่วย บาท/ตัน

แหล่งราคา	2550	กันยายน 2550																				
	ส.ค.	เฉลี่ย	3	4	5	6	7	10	11	12	13	14	17	18	19	20	21	24	25	26	27	28
จังหวัดอุดรธานี	9100	9100	9100	9100																		
จังหวัดสุรินทร์	8950	8950	8950	8950																		
เฉลี่ย	9025	9025	9025	9025																		

ข้าวเปลือกเหนียว 10 % เมล็ดยาว ปี 2549/50

แหล่งราคา	2550	กันยายน 2550																				
	ส.ค.	เฉลี่ย	3	4	5	6	7	10	11	12	13	14	17	18	19	20	21	24	25	26	27	28
จังหวัดอุดรธานี	12700	12700	12700	12700																		

ข้าวเปลือกเจ้าหน้าปรี ปี 2550 (ความชื้นไม่เกิน 15%)

หน่วย:บาท/ตัน

แหล่งราคา	2550	กันยายน 2550																										
	ส.ค.	เฉลี่ย	2	3	4	5	6	7	9	10	11	12	13	14	16	17	18	19	20	21	23	24	25	26	27	28		
ตลาดกลางท่าข้าวลาดยาว	6250	6250	6250	6250																								
จ. พิษณุโลก	6150	6150		6150	6150																							
จ. ปทุมธานี	6417	6450		6450	6450																							
จ. สุพรรณบุรี	6350	6350		6350	6350																							
เฉลี่ย	6292	6300	6250	6300	6317																							
		ราคารับจำนำหน้าปรี ปี 2550 6,500 บาท/ตัน																										

ข้าวเปลือกเจ้าหน้าปรี ปี 2550 (ความชื้นไม่เกิน 20 - 25 %)

แหล่งราคา	2550	กันยายน 2550																										
	ส.ค.	เฉลี่ย	2	3	4	5	6	7	9	10	11	12	13	14	16	17	18	19	20	21	23	24	25	26	27	28		
ตลาดกลางท่าข้าวลาดยาว	5554	5550	5550	5550																								
จ. พิษณุโลก	5150	5150		5150	5150																							
จ. ปทุมธานี	5617	5650		5650	5650																							
จ. สุพรรณบุรี	5450	5450		5450	5450																							
เฉลี่ย	5443	5450	5550	5450	5417																							
		ราคารับจำนำหน้าปรี ปี 2550 5,525 - 6,012.50 บาท/ตัน																										

ราคาข้าวสารบรรจุถุงที่ห้างสรรพสินค้าจำหน่าย

ประจำวันที่ 4 กันยายน 2550

บาท/ถุง

ชนิด	หน่วย	ราคา หน้าอง	ท็อป	บิกซี	สหกรณ์กรุงเทพ	เทสโก้	เดอะมอลล์
ข้าวหอมมะลิ 100%							
บัวทิพย์	5 กก.	160				119	
สุรินทร์ทิพย์	5 กก.	160	145		127*		145
หงษ์ทอง (แดง)	5 กก.	160	135,139(ใหม่)	127,134(ใหม่)	132,135(ใหม่)	132	135,139
มาบุญครอง (แดง)	5 กก.	160	129	130	137	131	139.50
เกษตร (แดง)	5 กก.	140	135	117	130		
เกษตร (เขียว)	5 กก.	130	124	124	127	123	129.5
เบญจรงค์	5 กก.	160	125	109		101	132
ฉัตรทอง (แดง)	5 กก.	150	137	132	129		129
ฉัตรเพชร (เหลือง)	5 กก.	130	114	117			119
แสนดี (ถิ่นสยาม)	5 กก.	160			118	124	140
บัวเต็มน้อย	5 กก.	160					122
ทุ่งกุลา	5 กก.	170	148				148
โคโค	5 กก.	165	142				115
ปิ่นเงินเพชร	5 กก.	150	105	99			
สุพรรณหงส์	5 กก.	135	119				125
ไทไท	5 กก.	165	155				161
ดอกเก๊กฮวย	5 กก.	150	137				135
ดอกบัว	5 กก.	145	129			180*(ซื้อ2ถุง)	
เทสโก้	5 กก.	135				102	
ส เชมราฐ	5 กก.	220	145				
อิมทิพย์ (วิถีไทย)	5 กก.	165	145	109		109	
อิมทิพย์ (กินรี)	5 กก.		105			109	
เพื่อนไทย	5 กก.	140	106*				124.25
# ท็อป	5 กก.	150	129,89*				
ช้างทิพย์	4 กก.	160	133			129	
ธนาพันธ์	5 กก.				102		
บัวทอง	5 กก.	160	84				129.5
ธัญญรักษ์	5 กก.	160					121
พนมรุ้ง	5 กก.	160			116		
ฉลาดชิม	5 กก.	110			106		
โฮมเฟรสมาร์ท	5 กก.	140					115
ช้างเผือก	5 กก.	150	126				125
โกเดินเซฟ	5 กก.	150	119				
บั้งไฟ	5 กก.	160	145				
ตราดาว	5 กก.	160	145				
บุรีมาส	5 กก.	160	145				
สามเค	5 กก.	160	145				
นกทาทุ	5 กก.	160	145				
ทวีชัย	5 กก.	160	145				
ข้าวหอมมะลิ 5%							
หงษ์ทอง (เขียว)	5 กก.	145	125	121	121		
แสนดี (หอมทุ่งกุลา)	5 กก.	135	129		116	114*	119.00

*เป็นราคาสมาชิก, จัดรายการพิเศษ # ไม่มีเครื่องหมายรูปพนมมือ

ชนิด	หน่วย	ราคา หน้าถุง	ท้อป	บีกชี	สมกรณ์กรุงเทพ	เทสโก้	เดอะมอลล์
หอมมะลิ 10%							
เซฟ	5 กก.		109				
หงษ์ทอง (ส้ม)	5 กก.	125	112		108		
เกษตร (ม่วง)	5 กก.	115	109				113
# อิมทิพย์ (เขียว)	5 กก.	150	94			-	
# คุ่มค่า	5 กก.	95				95	
ข้าวหอมปทุมธานี 100%							
มาบุญครอง (เขียว)	5 กก.	120			107	105	86.50
ดอกบัว	5 กก.	140				98*	
ข้าวผสม (ข้าวหอมมะลิและข้าวขาว)							
# มิตรภาพ (เขียว)	5 กก.	95			76	82	
# ชวนาไทย	5 กก.	110	82				
# สุพรรณหงส์	5 กก.	105	87			87	
# นิตอรุณ(ส้ม)	5 กก.	105	94	89	96	94	89
# นิตอรุณ(เขียว)	5 กก.					79	
# อิมทิพย์	5 กก.	120					
รุ่งทิพย์	5 กก.	135					
ปิ่นเงิน	5 กก.	140	92	91			
คุ่มค่า	5 กก.	85				75	
TESCO (เขียว)	5 กก.	105				86	
เบญจมาศ	5 กก.	99					
ข้าวหอมมะลิและข้าวมันปู							
ธัญญทิพย์	5 กก.	170	148				
ธัญญทิพย์	2 กก.	70	69		58		
ดอกมะลิ	2 กก.	70	64				
ท้อป	2 กก.	60					
เนเจอร์ โชน	1.5 กก.	80	75			65	
ข้าวเหนียว							
ธัญญทิพย์	1 กก.	30			30		
เทสโก้	2 กก.					63	
ข้าวกล้องหอมมะลิ 100 %							
คุ่มค่า	5 กก.	100				74	
เทสโก้	5 กก.	100				92	
ไวคิง	5 กก.	150					123.25
เบญจรงค์	2 กก.	70					56
โฮมเฟรสมาร์ท	2 กก.	70					62
สุรินทร์ทิพย์	2 กก.	62			54	74	
ไวคิง	2 กก.	70				86,92	65
ดอกบัว	2 กก.	-	60				
เนเจอร์ โชน	1.5 กก.	70	50			65	
กฟผ	2 กก.	50	44			47	
# เกรทฮาเวสต์	2 กก.	80	75			75	74.25
ฉัตร	2 กก.	80				65	

*เป็นราคาสมาชิก,จัดรายการพิเศษ

ไม่มีเครื่องหมายรูปพนมมือ

ชนิด	หน่วย	ราคา หน้าถุง	ท็อป	บิกชี	สารเคมีกรุงเทพฯ	เทสโก้	เดอะมอลล์
ข้าวกล้องหอมมะลิ 100 %							
มานูญครอง	2 กก.	70	53	52	53.5	62	55
เพื่อนไทย	2 กก.		60				
ไทไท	2 กก.	70	58,52			65	66
# ดอกมะลิ	2 กก.	60	60				
# หงษ์ทอง	2.5 กก.	85	85	83	80	77	
เบญจรงค์	2 กก.	85	58			56	56
TOPS	2 กก.	50	43				
เทสโก้	2 กก.					41.5	41.50
แปดริ้ว	2 กก.	60	60				
ข้าวขาว 100%							
สุพรรณหงส์	5 กก.	90		76			
โคโค	5 กก.	85	80				76
ช้างเผือก	5 กก.	90	88				
นาทิพย์	5 กก.	80		69			
โฮมเฟรสมาร์ท	5 กก.	85					77
ดอกบัว	5 กก.	95	89			81	
ธัญญรักษ์	5 กก.	95			75		75.50
พนมรุ้ง	5 กก.	95			87		
หงส์ทอง	5 กก.	95			90		95
เพื่อนไทย	5 กก.	100	89				
เกษตร(นำเงิน)	5 กก.	89	84	81	81		79
เบญจรงค์	5 กก.	95					84.25
เทสโก้ (นำเงิน)	5 กก.	80				77	
ปิ่นเงิน	5 กก.	85		74			
แสนดี	5 กก.	105	85				93
รุ่งทิพย์	5 กก.	90	75				
อิมทิพย์	5 กก.	95	74				
ชานาไทย	5 กก.		75				
ดอกบัว	5 กก.	95	89			76*	
ภัตรา	5 กก.	80		75			
มานูญครอง (ฟ้า)	5 กก.	95	89	84	88	84	86.50
ข้าวขาว 5%							
นาหลวง	5 กก.		85				
เกษตรกรไทย	5 กก.	80	70				
ข้าวขาว 10%							
มิตรภาพ (ชมพู)	5 กก.	85				77	
ท็อป	5 กก.		85				
ข้าวขาว 15%							
บีเคเค	5 กก.	95	73				
บัวหลวง	5 กก.	75				73	
ข้าวขาว 25%							
เฟิร์สทไฟรซ์	5 กก.			62			
กลีกรไทย	5 กก.	80		68			
ข้าวขาว (อื่น ๆ)							
คุ่มค่า (ข. 35 %)	5 กก.	68				62	
หงษ์ทอง (ข้าวสังข์หยด)	2 กก.		65				

*เป็นราคาสมาชิก,จัดรายการพิเศษ

ไม่มีเครื่องหมายรูปพนมมือ

กรมการค้าภายใน สำนักส่งเสริมการค้าสินค้าเกษตร โทร 02 5475400

รายงานการติดตามภาวตลาด "ปาล์มน้ำมัน และน้ำมันปาล์ม" ในกรุงเทพมหานคร


ประจำวันที 4 กันยายน 2550

f: ราคาปาล์ม/ลิตร

รายการ	หน่วย บาท	ราคาวันก่อน	ราคาวันนี้	+ เพิ่มขึ้น	ภาวะการค้า
		3 ก.ย. 50	4 ก.ย. 50	- ลดลง	
ผลปาล์มทะเลลาย (ราคาโรงสกัดรับซื้อ)					
คุณภาพ เปอร์เซนต์น้ำมัน (คณะ)	กก.	4.00 - 4.50	3.80 - 4.50	-0.20	ผลปาล์มทะเลลาย และผลปาล์มร่วง วันนี้ปริมาณผลผลิตปาล์มมือออกสู่ตลาดเพิ่มมากขึ้น โรงสกัด จึงแจ้งปรับราคาซื้อขายลดลง หลังจากที่ราคาซื้อขายอยู่ในเกณฑ์สูงช่วง ก่อนหน้านี้ อย่างไรก็ตามบางพื้นที่ยังคงตรึงราคาซื้อขายไว้ในระดับสูง เพื่อรอดูสถานการณ์
- จ.กระบี่	กก.	4.20 - 4.40	4.00 - 4.15	-0.20 ถึง -0.25	
- จ.สุราษฎร์ธานี	กก.	4.20 - 4.40	4.10 - 4.30	-0.10	
- จ.ชุมพร	กก.	4.30 - 4.50	4.20 - 4.50	-0.10	
- จ.ตรัง	กก.	4.20 - 4.40	4.20 - 4.40		
- จ.สตูล	กก.	4.00 - 4.10	3.80 - 3.90	-0.20	
คุณภาพ เปอร์เซนต์น้ำมัน (15%)	กก.	3.79 - 4.20	3.70 - 4.20	-0.09	
- จ.กระบี่	กก.	3.90	3.70	-0.20	
- จ.สุราษฎร์ธานี	กก.	3.79	3.70	-0.09	
- จ.ชุมพร	กก.	4.10	4.00	-0.10	
- จ.ตรัง	กก.	4.20	4.20		
- จ.สตูล	กก.	4.00	3.80	-0.20	
คุณภาพ เปอร์เซนต์น้ำมัน (17%)	กก.	4.10 - 4.50	3.90 - 4.50	-0.20	น้ำมันปาล์มดิบ ผลกระทบจากราคาน้ำมันปาล์มดิบในตลาดมาเลเซีย กลับโน้ม สูงขึ้น อีกทั้งการซื้อขายเพื่อผลิตไบโอดีเซลมีเพิ่มมากขึ้น กระตุ้นให้ ตลาดกระเตื้องขึ้น เป็นผลให้โรงสกัดปรับราคาจำหน่ายน้ำมันปาล์มดิบ สูงขึ้นและมีการเสนอราคาจำหน่ายในวันนี้ที่ กก.ละ 24.50 บาท แต่มี การต่อรองอย่างกว้างขวาง การซื้อขายอยู่ที่ กก.ละ 23.75-24.00 บาท ส่วนน้ำมันปาล์มดิบตลาดมาเลเซีย อยู่ที่ 2,538.75 ริงกิต/ตัน หรือ กก.ละ 22.91 บาท (3 ก.ย.50)
- จ.กระบี่	กก.	4.40	4.15	-0.25	
- จ.สุราษฎร์ธานี	กก.	4.40	4.30	-0.10	
- จ.ชุมพร	กก.	4.50	4.50		
- จ.ตรัง	กก.	4.40	4.40		
- จ.สตูล	กก.	4.10	3.90	-0.20	
ผลปาล์มร่วง จ.ชุมพร	กก.	6.20 - 6.50	6.00 - 6.50	-0.20	น้ำมันปาล์มบริสุทธิ์และน้ำมันปาล์มสำเร็จรูป ภาวะตลาดชะลอตัว การค้าซบเซา ผู้ค้าส่ง (ยี่ปี่ว) ต่างชะลอ การสั่งซื้อ โรงกลั่นจึงปรับราคาจำหน่ายลดลง เพื่อจูงใจให้มีการซื้อ เข้าสต็อก และเป็นการกระตุ้นให้ตลาดคล่องตัวขึ้น
น้ำมันปาล์มดิบ (ราคาซื้อขายทั่วไปส่งมอบถึงผู้ซื้อ)					
- เกรด A (น้ำมันจากเปลือก)	กก.	23.50 - 23.75	23.75 - 24.00	+0.25	
- เกรด B (น้ำมันรวม)	กก.	22.50 - 22.75	22.75 - 23.00	+0.25	
น้ำมันเมล็ดในปาล์มดิบ	กก.	27.00 - 27.25	27.00 - 27.25		

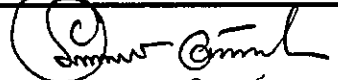
รายการ	หน่วย	ราคาวันก่อน	ราคาวันนี้	+ เพิ่มขึ้น	ภาวะการค้า
	บาท	3 ก.ย. 50	4 ก.ย. 50	- ลดลง	
น้ำมันปาล์มบริสุทธิ์ * (ราคาซื้อขายทั่วไปส่งมอบถึงผู้ซื้อ)					
- โอเลอิน	กก.	29.27	28.52 - 29.27	-0.75	
- สเตอริน	กก.	23.00 - 23.25	22.75 - 23.00	-0.25	
น้ำมันปาล์มสำเร็จรูป (ราคารวม VAT)					
- ราคาขายส่ง (โรงกลั่นส่งมอบถึงยี่ป้า)					
- ชนิดบรรจุปีป 12.50 กก.	กก.	35.60	34.80 - 35.60	-0.80	
- ตรามรกต	ปีป	445	435	-10	
- ตราหยก	ปีป	445	445		
- ตราโอลีน	ปีป	445	435	-10	
- ตราเกสร	ปีป	445	440	-5	
- ชนิดบรรจุขวด 1 ลิตร (12 ขวด/หีบ)	ขวด	33.33 - 34.58	33.33 - 34.58		
- ตรามรกต	หีบ	410	410		
- ตราหยก	หีบ	415	415		
- ตราโอลีน	หีบ	405	405		
- ตราเกสร	หีบ	400	400		
- ราคาขายปลีก ในตลาดกรุงเทพฯ					
- ชนิดบรรจุปีป	กก.	36 - 38	35 - 36	-1 ถึง -2	
- ชนิดบรรจุขวด 1 ลิตร	ขวด	36 - 38	36 - 38		
หมายเหตุ : * น้ำมันปาล์มบริสุทธิ์เป็นราคาไม่รวม VAT					

น้ำมันปาล์มตลาดมาเลเซีย
 ณ วันที่ 3 กันยายน 2550
 น้ำมันปาล์มดิบ ส่งมอบเดือน กันยายน 2550
 ราคาเฉลี่ยตันละ 2,538.75 ริงกิตหรือ กก.ละ 22.91 บาท
 โอเลอิน ส่งมอบเดือน กันยายน 2550
 ราคาเฉลี่ยตันละ \$ 792.50 หรือ กก.ละ 27.17 บาท
 RBD สเตอริน ส่งมอบเดือน กันยายน 2550
 ราคาเฉลี่ยตันละ \$ 735.00 หรือ กก.ละ 25.20 บาท
 อัตราแลกเปลี่ยน US\$ = 34.2900 (อัตรากลาง)
 1 US\$ = 3.80 ริงกิต


 (นางอมราพร อินทร์แมน) ผู้รายงาน

รายงานการติดตามภาวะตลาด "มะพร้าวผลและผลิตภัณฑ์" ในกรุงเทพมหานคร
 ประจำวันที่ 4 กันยายน 2550

รายการ	หน่วย บาท	ราคาขายส่ง		+ เพิ่มขึ้น - ลดลง	ราคาขายปลีก (บาท/กก.)		+ เพิ่มขึ้น - ลดลง	สถานการณ์
		ราคาวันก่อน	ราคาวันนี้		ราคาวันก่อน	ราคาวันนี้		
		31 ส.ค. 50	4 ก.ย. 50		31 ส.ค. 50	4 ก.ย. 50		
มะพร้าวผล								
ราคาที่ร้านค้าส่ง ขายส่งให้ผู้ซื้อทั่วไป								เนื้อมะพร้าวแห้งและน้ำมันมะพร้าว ราคาลดลง เนื่องจากภาวะตลาดชะลอตัว ขณะเดียวกับที่ปริมาณเนื้อมะพร้าวแห้งมีออกสู่ตลาด เพิ่มมากขึ้น จากผลผลิตมะพร้าวผลมีส่งเข้าตลาดใน ช่วงนี้มาก เป็นผลให้โรงงานสกัดน้ำมันมะพร้าวดิบ ปรับราคาลดลง เพื่อให้ตลาดคล่องตัวขึ้น เนื้อมะพร้าวขาว โรงกะทิสำเร็จรูป ได้แจ้งปรับราคาซื้อ เนื้อมะพร้าวขาวลดลง ตามความต้องการในช่วงนี้ อีกทั้งภาวะตลาดไม่คล่องตัว เป็นผลกระทบจากการ ส่งออกที่ชะลอตัว ขณะเดียวกับที่ปริมาณมะพร้าวผล ในสต็อกยังมีอยู่มากด้วย
ทับสะแก ผลใหญ่ (ปอกเปลือก)	ผล	6.50 - 7.00	6.50 - 7.00		8.50 - 9.00	8.50 - 9.00		
เนื้อมะพร้าวแห้ง 90%	กก.	12.60 - 12.70	12.50 - 12.60	-0.10				
ราคาที่โรงงานหีบเขตกรุงเทพฯ และ ปริมาตรรับซื้อหน้าโรงงาน								
เนื้อมะพร้าวขาว	กก.	9.00 - 9.50	8.50 - 9.00	-0.50				
รับซื้อหน้าโรงงาน								
มะพร้าวขูด (ไม่ขูดผิว)					25.00 - 26.00	25.00 - 26.00		
น้ำมันมะพร้าวดิบ	กก.	27.00 - 27.17	26.67 - 26.83	-0.33				
ราคาซื้อขายทั่วไป ส่งมอบถึงผู้ซื้อ		(1620-1630*)	(1600-1610*)					
น้ำมันมะพร้าวสำเร็จรูป								
-ชนิดบรรจุปีบ (12.50 กก.)								
ราคาที่โรงงานกลั่นขายส่งถึงยี่บัว								
ตราผักกาด	ปีบ	445	445		450	450		
ตราไฟปোক	ปีบ	455	445	-10	460	450	-10	
ตราดอกไม้	ปีบ	460	450	-10	465	455	-10	

ผู้รายงาน 
 (นางอมราพร อินทร์แมน)

สำนักส่งเสริมการค้าสินค้าเกษตร ฝ่ายติดตามและประเมินภาวะตลาดสินค้าเกษตร โทร. 02-5475400


หมายเหตุ : * เป็นราคา 60 กก.

รายงานการติดตามภาวะและราคา "วัตถุดิบอาหารสัตว์" ในตลาดกรุงเทพมหานคร

ประจำวันที่ 4 กันยายน 2550

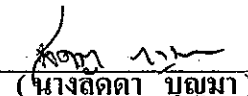
รายการ	หน่วย บาท	ราคาขายส่ง			+ เพิ่มขึ้น - ลดลง	สถานการณ์
		ราคาวันนี้ปีก่อน	ราคาวันก่อน	ราคาวันนี้		
		4 ก.ย. 49	31 ส.ค. 50	4 ก.ย. 50		
ปลาป่น						<p>ปลาป่น ราคาสูงขึ้น กก.ละ 0.50 บาท</p> <p>เนื่องจากในช่วงนี้ มีมรสุมคลื่นลมแรงพัดผ่านบริเวณทะเลอันดามัน ประกอบกับน้ำมันเชื้อเพลิงมีราคาอยู่ในเกณฑ์สูง เรือประมงขนาดเล็กงดออกจับปลา ทำให้ปริมาณปลาที่มีออกสู่ตลาดน้อยไม่สอดคล้องกับความต้องการสำหรับปลาป่นเกรดกุ้ง ราคา กก.ละ 27.30 บาท</p>
โปรตีนร้อยละ 60 ขึ้นไป กลิ่นเบอร์ 1	กก.	31.60	26.10	26.60	+0.50	
โปรตีนร้อยละ 60 ลงมา กลิ่นเบอร์ 1	กก.	30.90	25.40	25.90	+0.50	
โปรตีนร้อยละ 60 ขึ้นไป กลิ่นเบอร์ 2	กก.	29.70	23.50	24.00	+0.50	
โปรตีนร้อยละ 60 ลงมา กลิ่นเบอร์ 2	กก.	28.90	18.30	18.80	+0.50	
โปรตีนร้อยละ 60 ขึ้นไป กลิ่นเบอร์ 3	กก.	27.60	18.20	18.70	+0.50	
โปรตีนร้อยละ 60 ลงมา กลิ่นเบอร์ 3	กก.	26.70	17.30	17.80	+0.50	
หัวปลา โปรตีนร้อยละ 55 ขึ้นไป	กก.	24.10	19.00	19.50	+0.50	
หัวปลา โปรตีนร้อยละ 55 ลงมา	กก.	23.50	18.40	18.90	+0.50	
ปลาขาย โปรตีนร้อยละ 60	กก.	22.50	15.90	16.40	+0.50	
กากถั่วเหลือง						
นำเข้า โปรตีนร้อยละ 42 - 45	กก.	9.55 - 9.65	11.15 - 11.25	11.15 - 11.25		
นำเข้า โปรตีนร้อยละ 46 - 48	กก.	-	11.80 - 11.90	11.80 - 11.90		
ผลิตในประเทศ (เมล็ดในประเทศ)	กก.	10.60 - 10.80	12.05 - 12.15	12.05 - 12.15		
ผลิตในประเทศ (เมล็ดนำเข้า)	กก.	9.90 - 10.00	11.65 - 11.75	11.65 - 11.75		
เมล็ดถั่วเหลือง						
เกรดสกัดน้ำมัน (สกัดน้ำมันความชื้นไม่เกิน 13 %)	กก.	11.50	12.00 - 12.75	12.00 - 12.75		

ผู้ตรวจ



(นางอมราพร อินทร์แมน)

ผู้รายงาน



(นางสดดา บุญมา)

รายงานการติดตามภาวะและราคา "สัตว์น้ำ" ในตลาดกรุงเทพมหานคร
 ประจำวันที่ 4 กันยายน 2550

บาท : ก.ก.

รายการ	ราคาขายส่ง		+ เพิ่ม - ลดลง	ราคาขายปลีกตลาด กทม.		+ เพิ่ม - ลดลง	ภาวะการค้า
	ราคาวันก่อน	ราคาวันนี้		ราคาวันก่อน	ราคาวันนี้		
	3 ก.ย. 50	4 ก.ย. 50		3 ก.ย. 50	4 ก.ย. 50		
กุ้งขาว	ตลาดกลางสมุทรสาคร					สัตว์น้ำ ราคาขายส่งสัตว์น้ำขององค์การสะพานปลา เปลี่ยนแปลงตามปริมาณและคุณภาพของสินค้าที่ส่ง เข้าตลาด	
- (40 ตัว/กก.)	115	115		170 - 180	170 - 180		
- (50 ตัว/กก.)	110	110		140 - 150	140 - 150		
- (60 ตัว/กก.)	105	105		120 - 130	120 - 130		
- (70 ตัว/กก.)	95	100	+5	110 - 120	110 - 120		
- (80 ตัว/กก.)	90	90		100 - 110	100 - 110		
	องค์การสะพานปลา						
กุ้งแชบ๊วย(กุ้งขาวกลาง 40-50 ตัว/กก)	145 - 180	145 - 180		270 - 300	270 - 300		
กุ้งเปลือกแข็ง (กลาง 40-50 ตัว/กก.)	150 - 160	150 - 160		180 - 200	180 - 200		
กุ้งก้ามกราม (กลาง)							
- (ป๋อเลี้ยงไทย 15-16 ตัว/กก.)	215 - 230	215 - 230		260 - 280	260 - 280		
ปลาหมึกกล้วยคละ	75 - 85	75 - 85		120 - 130	120 - 130		
ปลาหมึกกระดองคละ	85 - 90	80 - 90	-5	120 - 130	120 - 130		
หอยแครงคละ	25 - 35	25 - 35		40 - 55	40 - 55		
หอยลายคละ	35 - 50	35 - 50		70 - 80	70 - 80		
หอยแมลงภู่คละ	22 - 25	20 - 25	-2	30 - 35	30 - 35		
ปลาทูสด (9-12'ตัว/กก.)	42 - 52	40 - 50	-2	60 - 80	60 - 80		
ปลาช่อน	85 - 100	80 - 100	-5	100 - 120	100 - 120		
ปลาดุก (บึกอูย)	25 - 35	25 - 35		45 - 50	45 - 50		
ปลานิล	25 - 35	28 - 35	+3	40 - 55	40 - 55		

ผู้รายงาน.....


 (นางอมราพร อินทร์แมน)

รายงานการติดตามภาวะตลาด ยางพารา

ประจำวันที่ 4 กันยายน 2550

รายการ	หน่วย บาท	ราคาก่อน	ราคาวันนี้	+ เพิ่มขึ้น	ภาวะการค้า
		3 ก.ย. 53	4 ก.ย. 50	- ลดลง	
ราคาเกษตรกรขายได้					ยางพารา ราคาสูงขึ้น เนื่องจากภาวะฝนตกในหลายพื้นที่ ปริมาณยางมือออกสู่ตลาดน้อย
- จ.สุราษฎร์ธานี		66.25	66.30	+0.05	
- จ.สงขลา		66.10	66.20	+0.10	
- จ.นครศรีธรรมราช		65.30	66.00	+0.70	
ราคากลาง					
- จ.สุราษฎร์ธานี		67.90	67.56	-0.34	
- จ.สงขลา		67.10	67.27	+0.17	
- จ.นครศรีธรรมราช		68.08	67.82	-0.26	
ยางแผ่นรมควันชั้น 3					
ราคา FOB. กรุงเทพฯ		73.25	73.60	+0.35	

ผู้รายงาน

Winy NO

(นางสาวพินชา กระบี่ทอง)

รายงานการติดตามภาวะตลาดสินค้าในกรุงเทพมหานคร
ประจำวันที่ 4 กันยายน 2550 สิบเวลา 9.00 - 12.00 น.

หน่วย : บาท/กก.

ลำดับ ที่	รายการ	ราคาขายส่ง (ตลาดปากคลอง)				ราคาขายปลีก (ตลาดทั่วไป)								สถานการณ์
		ตลาด			เปลี่ยนแปลง +เพิ่ม -ลด	ตลาด			เปลี่ยนแปลง +เพิ่ม -ลด	คิด			เปลี่ยนแปลง +เพิ่ม -ลด	
		วันเฝ้าก่อน 4 กย.49	วันก่อน 3 กย.50	วันนี้ 4 กย.50		วันเฝ้าก่อน 4 กย.49	วันก่อน 3 กย.50	วันนี้ 4 กย.50		วันเฝ้าก่อน 4 กย.49	วันก่อน 3 กย.50	วันนี้ 4 กย.50		
ผักใบ														
1	ผักคะน้า	8-12	10-14	10-14		15-18	15-18	15-18		22-25	20-25	20-25		ผักบุ้งจีน มะระจีนและถั่วฝักยาว ราคาปรับตัวสูงขึ้น เนื่องจากในช่วงที่ผ่านมามีฝนตกทำให้เป็นอุปสรรคต่อการเจริญเติบโต ส่งผลให้ปริมาณสินค้าที่ออกสู่ตลาดขณะนี้ลดลง สำหรับมะนาว ราคาปรับตัวสูงขึ้น เนื่องจากมีฝนตกในขณะนี้ทำให้อากาศค่อนข้างเย็นส่งผลให้ผลผลิตสุกช้า ปริมาณที่เข้าสู่ตลาดจึงมีน้อย
2	ผักบุ้งจีน	6-9	3-6	5-8	+2	12-14	8-10	8-10		15-18	12-15	12-15		
3	ผักกวางตุ้ง	8-10	8-12	8-12		12-15	12-15	12-15		18-20	18-20	18-20		
4	ผักกาดหอม	8-10	7-10	7-10		15-18	12-15	12-15		20-25	18-20	18-20		
5	ผักกาดขาวปลี	8-10	10-14	10-14		15-20	18-20	18-20		22-25	22-25	22-25		
6	กะหล่ำปลี	8-10	8-10	8-10		15-20	15-18	15-18		22-25	20-25	20-25		
7	ผักชี*	25-30	30-40	30-40		3-4	4-5	4-5		5-6	6-7	6-7		
8	ต้นหอม*	15-20	20-25	20-25		2-3	3-4	3-4		4-5	5-6	5-6		
9	ขึ้นฉ่าย*	15-20	40-45	40-45		2-3	5-6	5-6		4-5	7-8	7-8		
ผักผล														
1	มะระจีน	12-16	10-15	12-16	+1ถึง2	18-20	15-18	15-18		22-25	20-25	20-25		
2	มะเขือเทศสีดา	8-10	12-16	12-16		12-15	20-25	20-25		18-20	30-35	30-35		
3	มะเขือเทศผลใหญ่	6-8	12-15	12-15		15-18	20-25	20-25		20-25	28-30	28-30		
4	มะเขือเจ้าพระยา	10-15	14-16	14-16		15-20	18-22	18-22						
5	ถั่วฝักยาว	18-20	12-15	18-20	+5ถึง6	22-25	18-20	25-28	+7ถึง8	30-35	25-30	30-35	+5	
6	แตงกวา	8-10	6-10	6-10		12-15	12-15	12-15		18-22	18-20	18-20		
7	ฟักเขียว	8-12	6-10	6-10		12-15	12-15	12-15		18-20	18-20	18-20		
8	พริกสดชี้ฟ้า*	25-30	30-40	30-40		4-6	4-5	4-5						
9	พริกชี้หนู (จินดา)*	25-30	25-28	25-28		4-5	3-5	3-5						
10	มะนาวแป้น (เบอร์ 1-2)/ผล	0.80-1.00	1.00-1.30	1.00-1.30		1.25-1.50	1.50-1.75	1.50-1.75						
	(เบอร์ 3-4)/ผล	0.40-0.60	0.30-0.70	0.50-0.70	+0.20	0.75-1.00	0.50-1.00	0.75-1.25	+0.25					
ผักหัว														
1	กะหล่ำดอก	20-24	20-22	20-22		25-30	28-32	28-32		32-35	35-40	35-40		
2	หัวผักกาด	8-10	8-12	8-12		12-15	12-15	12-15		18-20	18-20	18-20		
ผักน้ำ														
1	ผักกะเจต** (1 กำ)	12-16	12-16	12-16		18-20	18-20	18-20						
2	ผักบุ้งไทย** (10 กำ)	50-60	50-55	50-55		7-8	6-7	6-7						
อื่น ๆ														
1	หน่อไม้ฝรั่ง	45-50	45-50	45-50		50-55	50-55	50-55		58-60	58-60	58-60		
2	ข้าวโพดฝักอ่อน	20-22	22-24	22-24		24-28	28-30	28-30						

หมายเหตุ * ราคาขายปลีก หน่วย : บาท/ขีด

**ราคาขายปลีก หน่วย : บาท/กำ

สกุลรัตน์
(นางสกุลรัตน์ จันทร์ประทีป) (ผู้รายงาน)

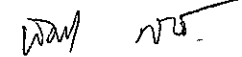
รายงานการติดตามภาวะตลาด "ผลไม้" ในกรุงเทพมหานคร

ประจำวันที่ 4 กันยายน 2550

รายการ	หน่วย บาท	ราคาขายส่ง		+ เพิ่มขึ้น - ลดลง	ราคาขายปลีก		+ เพิ่มขึ้น - ลดลง	ภาวะการค้า
		ราคาวันก่อน	ราคาวันนี้		ราคาวันก่อน	ราคาวันนี้		
		31 ส.ค. 50	4 ก.ย. 50		31 ส.ค. 50	4 ก.ย. 50		
1. ส้มเขียวหวาน								ฝรั่งพันธุ์สาลีราคาสูงขึ้น เนื่องจากช่วงนี้ ผลผลิตที่ได้ขนาดเก็บเกี่ยวมีน้อย ส่งผลให้ปริมาณ สินค้าในตลาดลดลง เงาะโรงเรียน และมังคุดราคาปรับตัวสูงขึ้น เนื่องจากใกล้สิ้นสุดฤดูกาล ปริมาณผลผลิตจึงมี ออกสู่ตลาดลดน้อยลง
เบอร์ 6	กก.	35 - 37	35 - 37		45 - 50	45 - 50		
เบอร์ 5	กก.	28 - 30	28 - 30		40 - 45	40 - 45		
เบอร์ 4	กก.	24 - 25	24 - 25		30 - 35	30 - 35		
2. ส้มโอ								
พันธุ์ทองดี ใหญ่	ผล	25 - 30	25 - 30		30 - 35	30 - 35		
พันธุ์ทองดี เล็ก	ผล	18 - 20	18 - 20		20 - 25	20 - 25		
3. มะละกอแขกดำ	กก.	25 - 30	25 - 30		30 - 35	30 - 35		
4. แตงโมพันธุ์กินรี	กก.	12 - 13	12 - 13		15 - 20	15 - 20		
5. กลัวยหอมทอง(ใหญ่)	ผล.	2.00 - 2.50	2.00 - 2.50		2.50 - 3.00	2.50 - 3.00		
6. กลัวยน้ำว่า	หวี	15 - 20	15 - 20		18 - 25	18 - 25		
7. กลัวยไข่ (ใหญ่)	หวี	16 - 18	16 - 18		20 - 28	20 - 28		
กลัวยไข่ (กลาง)	หวี	12 - 14	12 - 14		15 - 18	15 - 18		
8. ฝรั่ง สาลี (คละ)	กก.	12 - 13	15 - 18	+3ถึง5	15 - 18	18 - 20	+2ถึง3	
ฝรั่ง (คัด)	กก.	18 - 20	20 - 25	+2ถึง5	20 - 25	25 - 30	+5	
9. สับปะรดศรีราชา								
เบอร์ 1	กก.	10.00 - 12.00	10.00 - 12.00		15 - 17	15 - 17		
เบอร์ 2	กก.	8.00 - 9.00	8.00 - 9.00		13 - 14	13 - 14		
เบอร์ 3	กก.	6.00 - 7.00	6.00 - 7.00		10 - 12	10 - 12		

รายการ	หน่วย บาท	ราคาขายส่ง		+ เพิ่มขึ้น	ราคาขายปลีก		+ เพิ่มขึ้น	ภาวะการค้า
		ราคาก่อน	ราคาวันนี้	- ลดลง	ราคาก่อน	ราคาวันนี้	- ลดลง	
		31 ส.ค. 50	4 ก.ย. 50		31 ส.ค. 50	4 ก.ย. 50		
10. เาะโรงเรียน	กก.	10 - 12	10 - 16	+4	15 - 18	15 - 20	+2	
11. มังคุด (ผิวมัน)	กก.	15 - 20	20 - 25	+5	20 - 25	25 - 30	+5	
(ผิวกละ)	กก.	10 - 12	15 - 18	+5ถึง6	15 - 18	18 - 20	+2ถึง3	
12. ทุเรียนพันธุ์หมอนทอง	กก.	16 - 20	16 - 20		25 - 35	25 - 35		
13. ลองกอง เบอร์AA	กก.	23 - 25	23 - 25		45 - 50	45 - 50		
เบอร์ A	กก.	20 - 22	20 - 22		35 - 40	35 - 40		
เบอร์ B	กก.	15 - 18	15 - 18		30 - 35	30 - 35		
14. น้อยหน้า	กก.	25 - 30	25 - 30		30 - 40	30 - 40		
15. ลำไยพันธุ์อีดอ	กก.	18 - 20	18 - 20		25 - 30	25 - 30		

ผู้รายงาน



(นางสาวพิชชา กระบี่ทอง)